

CONNECTEUR RJ45 CAT 6A DE CHANTIER POUR CÂBLE MONOBRIN AWG23 AVEC BAGUE



Je ferme, je visse.



DESCRIPTION :

Ce connecteur de chantier CAT6A vous permet d'alimenter et de connecter à votre réseau, les équipements actifs tels que les caméras IP, les points d'accès wifi directement avec le câble d'installation monobrin AWG23.

La bague de verrouillage vous permet d'ouvrir facilement le connecteur en cas de mauvaise connexion des fils.

DESCRIPTION DÉTAILLÉE :

Ce connecteur de chantier permet de gagner du temps sur tous les chantiers.

Simple et rapide d'utilisation, il est idéal pour les installations de caméras IP et de points d'accès wifi.

Le montage facile et sans outils ne requiert aucune connaissance technique lors de l'installation.

La languette en métal assure une solidité optimale et évite ainsi les déconnexions accidentelles.




Ce connecteur de chantier est livré avec son guide d'installation le tout dans un sachet à ouverture rapide. Le Guide d'Installation Rapide est également téléchargeable dans l'onglet TELECHARGEMENT de notre site internet.

Ce connecteur est exclusivement conçu pour être utilisé avec du câble rond CAT6A monobrin.

Le peigne du connecteur de chantier est doté d'un détrompeur et d'un code couleur afin de vous aider à ne pas faire d'erreurs lors du montage.

CARACTERISTIQUES TECHNIQUES :

Connecteurs :	RJ45 mâle
Catégorie :	CAT6A
Câble compatible :	Câble rond monobrin AWG23 uniquement
Montage :	Sans outil
Modèle :	Professionnel (qualité supérieure)
Conditionnement :	Sachet individuel à ouverture rapide
Guide d'installation rapide :	Inclus



Données Logistiques

Référence : 25 182

Code Douane : 85441110

Poids Brut : 0.03kg

Dim produit : 55x15x11 mm

Dim emballage : 175x100x2 mm

Code EAN : 3660450251826

Pays d'origine : Chine

Poids Net : 0.023kg

Cond produit : 1 pc

Cond emballage : 50 pcs