

PAVILIFT®

• GAMME CROISILLONS •



ENSEMBLE VERS LA PERFECTION



ENSEMBLE VERS LA PERFECTION



Les produits et packagings PAVILIFT sont exclusivement développés en FRANCE par notre bureau d'études, avec le soutien de la Région Nouvelle-Aquitaine pour certains d'entre eux et manufacturés en ASIE.

PAVILIFT.COM



SOMMAIRE

GAMME PAVILIFT®

ÉVOLUTION DE LA GAMME



**SYSTÈME
AUTONIVELANT
À VIS**

16 PRODUITS

04



**SYSTÈME
AUTONIVELANT
À CALE**

16 PRODUITS


10



**CROISILLONS
RÉCUPÉRABLES**

21 PRODUITS

14



**CROISILLONS
DE CARRELEUR
ET CALES
D'AJUSTEMENT**

32 PRODUITS

16

NOUVELLE GÉNÉRATION DU SYSTÈME AUTONIVELANT À VIS PAVILIFT®



Nouveau CADRAN DE SERRAGE

AJOURÉ

Le nouveau cadran de serrage ajouré PAVILIFT® se visse sur le croisillon et nivelle les carreaux entre eux. Indispensable pour contraindre le galbe naturel des carreaux, il assure un alignement parfait sans défaut d'affleurement, ni décalage. Idéal pour tous types de carrelage, ce cadran ajouré possède une fenêtre de contrôle d'alignement et de nivellement (angle et serrage) ainsi qu'une ergonomie adaptée pour une prise en main quotidienne. De plus, associer le cadran à la bague de protection clipsable PAVILIFT® permet de protéger les carreaux polis, brillants et semi-brillants.



LES +

- Peut-être utilisé à la main ou à l'aide d'une viseuse avec une douille de 13 mm.
- Fenêtres de contrôle de l'alignement et du nivellement (angle et serrage).
- Conçu avec un matériau spécifique et résistant aux déformations, le cadran de serrage PAVILIFT® est réutilisable et recyclable.



Fenêtre de contrôle

Évolution GAMME DE CROISILLONS À VIS

PROFONDEUR DE GAMME

Cette nouvelle génération de croisillons autonivelants à vis PAVILIFT® répond parfaitement aux exigences du marché. Elle offre :

Un réglage optimisé avec une plus grande course de serrage permettant de compenser efficacement les irrégularités de nivellement.

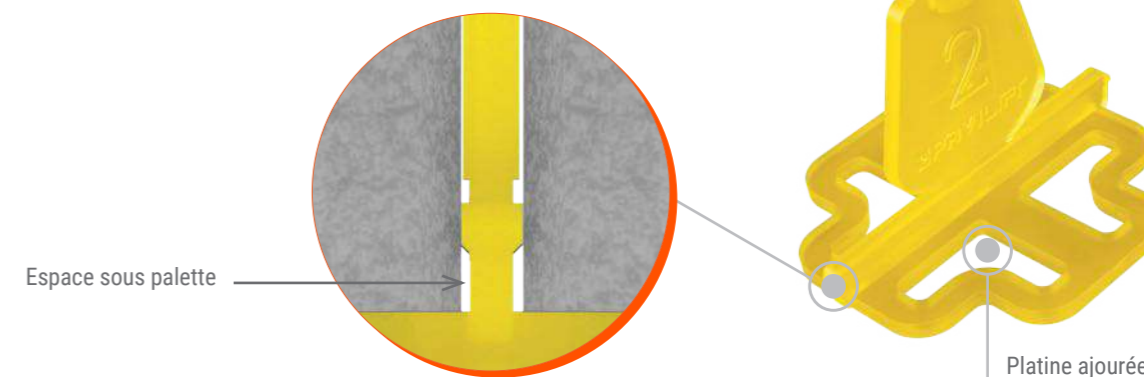
Des joints précis et réguliers de 2 mm à 5 mm en ①, en ② et en ③, sur des carreaux d'une épaisseur allant de 3 mm à 30 mm pour les croisillons maxi.

Un design innovant avec une platine ajourée pour une meilleure évacuation de la colle au serrage. Un espace sous la palette pour limiter les remontées de colle et obtenir l'épaisseur de joint souhaitée.



LES +

- Plus grande course de réglage (3 à 20 mm pour les croisillons classiques et 12 à 30 mm pour les croisillons maxi).
- Large choix d'épaisseur de joint de 1 mm à 5 mm avec un léger chanfrein pour ne pas avoir de résidu de colle.
- Platine ajourée pour faciliter l'évacuation de la colle au serrage.
- Croisillons avec un code couleur correspondant à l'épaisseur du joint.



Espace sous palette

Platine ajourée

INNOVATION CADRAN DECLIPSABLE PAVILIFT® POUR SYSTÈME À VIS



CADRAN DE SERRAGE **déclipsable**

SERRAGE PRÉCIS ET RAPIDE

Le cadran de serrage déclinable : innovation du système à vis chez PAVILIFT®. Un cadran développé spécialement pour les professionnels afin d'allier nivellement précis et rapidité de mise en œuvre (placez le cadran ouvert sur le croisillon, fermez le cadran puis serrez pour obtenir un nivellement parfait). Il permet un gain de temps conséquent en fin de chantier, un simple appui sur le dessus déverrouille le cadran. Design ergonomique, fabriqué dans un matériau résistant conçu pour une utilisation quotidienne. Idéal pour tous types de carrelages. Associé à la bague de protection clipsable PAVILIFT®, il permet de protéger les carreaux polis, brillants et semi-brillants.

LES +

- Mise en œuvre rapide
- Déverrouillage facile
- Gain de temps en fin de chantier
- Conçu avec un matériau spécifique et résistant aux déformations, le cadran de serrage PAVILIFT® est réutilisable et recyclable.



Appui simple
pour déverrouiller

Mode d'emploi



Nos conditionnements / 4 FORMATS

PACKAGINGS

Des packagings personnalisés avec démonstration pédagogique du produit, notice explicative et informations techniques. Toutes nos gammes sont dotées d'un code couleur facilitant l'identification rapide de nos produits. Des packagings avec un design cohérent qui permettent à nos produits de se démarquer et d'être appréciés de nos clients. Notre système à vis est conditionné en sachets, seaux et boîtes afin de faciliter la mise en place en rayon ou dans nos gondoles.



Tous types
de poses



Épaisseur
carrelage et faïence
3 à 20 mm



Carrelage
forte épaisseur
12 à 30 mm



SACHET

Petit conditionnement



SACHET

Grand conditionnement



SEAU

Grand
conditionnement



BOÎTE

Moyen
conditionnement



ÉVOLUTION DU SYSTÈME AUTONIVELANT À VIS PAVILIFT®

Informations / TECHNIQUES

GAMME SAV

POSES

JOINTS (mm)



ÉPAISSEUR DU CARRELAGE

STANDARD 3 à 20 mm

MAXI 12 à 30 mm

Cadrons de serrage / 2 PRODUITS

POSE SOL & MUR

NOUVEAU

INFOS
P.04



INNOVATION

INFOS
P.06



LARGEUR DU JOINT



ÉPAISSEUR DU CARRELAGE

3 à 20 mm

12 à 30 mm

Bague de protection clipsable

CARREAUX MAINTENUS & PROTÉGÉS

Bague de protection pour tous types de carrelages. Assure un maintien des carreaux et favorise le mouvement du cadran.



Mode d'emploi



Croisillons à vis / 13 PRODUITS

CASSE PARFAITE À LA BASE



1



1.5



1.5



MAXI



2



2



2



3



3



3



4



4



4



5



LES AVANTAGES DU SYSTÈME À CALE PAVILIFT®

PINCE DE SERRAGE sol et mur

PINCE UNIQUE 2 POSITIONS

La pince de serrage du système à cale PAVILIFT® se distingue par sa polyvalence unique offrant deux positions d'utilisation : murale et au sol.

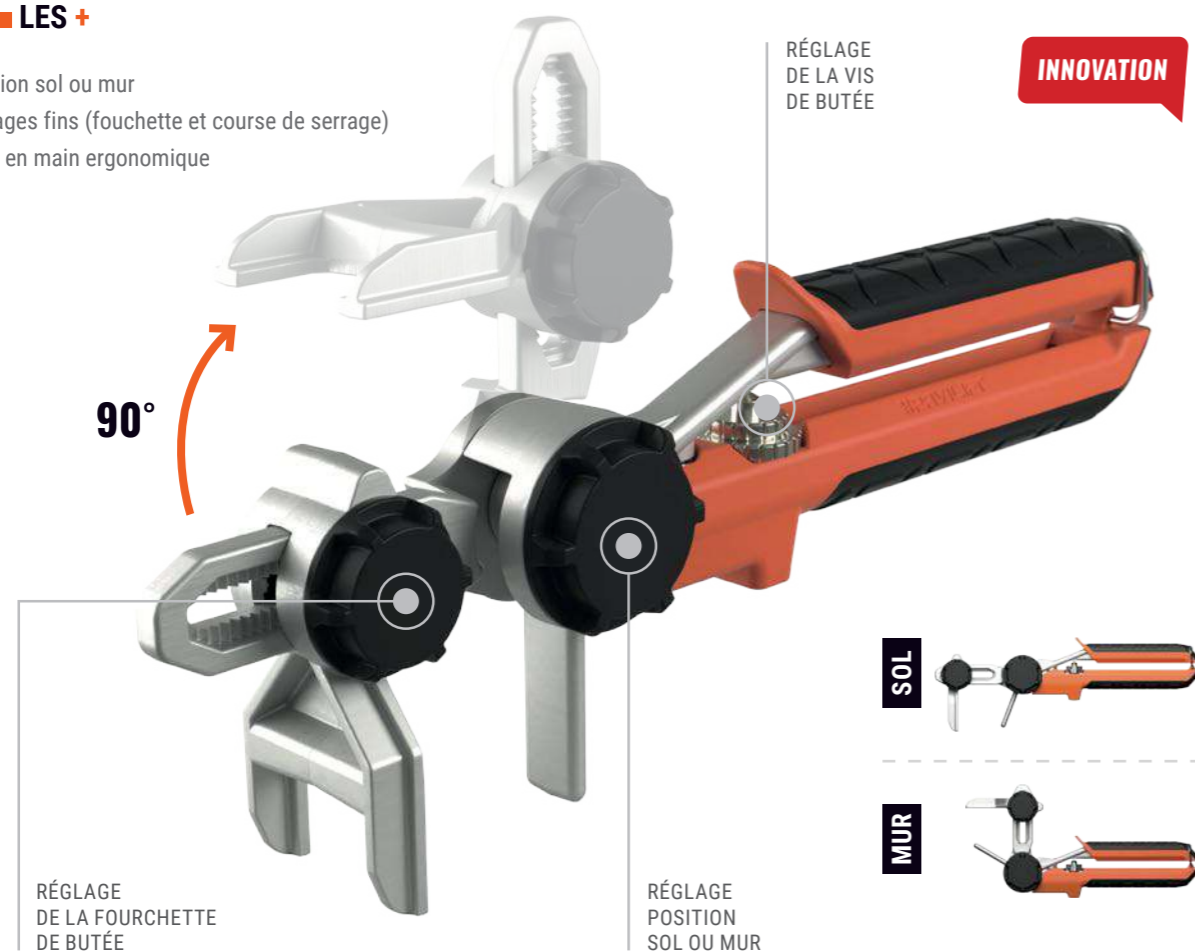
Cette conception innovante permet 3 réglages précis :

- la fourchette de butée à l'aide d'une vis sur crémaillère
- la course de serrage du manche contrôlable via une vis butée
- l'angle de position sol ou mur

Conçue en alliage d'aluminium robuste, cette pince allie légèreté et maniabilité. Son design ergonomique assure une utilisation aisée et confortable.

LES +

- Position sol ou mur
- Réglages fins (fouchette et course de serrage)
- Prise en main ergonomique



Nos conditionnements / 3 FORMATS

PACKAGINGS

Des packagings personnalisés avec démonstration pédagogique du produit, notice explicative et informations techniques. Toutes nos gammes sont dotées d'un code couleur facilitant l'identification rapide de nos produits. Des packagings avec un design cohérent qui permettent à nos produits de se démarquer et d'être appréciés de nos clients. Notre gamme système à cale est conditionnée en cartons afin de faciliter la mise en place en rayon ou dans nos gondoles.



CARTON

Petit conditionnement



CARTON

Moyen conditionnement




CARTON

Grand conditionnement

SYSTÈME AUTONIVELANT À CALE PAVILIFT®

Pinces de serrage / 2 PRODUITS



POSE SOL & MUR

Cale de serrage

La cale PAVILIFT® a été renforcée dans sa structure pour éviter toute déformation. Elle apporte puissance et précision et nivelle les carreaux les plus résistants.




Platine de protection

La platine PAVILIFT® protège et maintient tous les types de carreaux. Elle facilite le guidage de la cale.



Mode d'emploi



Informations / TECHNIQUES

GAMME SAC

POSE



JOINTS (mm)



ÉPAISSEUR DU CARRELAGE

STANDARD 3 à 22 mm

MAXI 14 à 31 mm

Croisillons à cale / 12 PRODUITS

CASSE PARFAITE À LA BASE





CROISILLONS RÉCUPÉRABLES

UNE GAMME ÉCO-RESPONSABLE

Informations / TECHNIQUES

GAMME RÉCUPÉRABLE

POSES

1

+

T

Y

120°

JOINTS (mm)

1

1.5

2

3

4

5

Croisillons récupérables Y 120° / 3 PRODUITS

POSE HEXAGONALE

2

Y

120°

3

Y

120°

4

Y

120°

Croisillons récupérables / 18 PRODUITS


PAS DE RÉSIDU DANS LES JOINTS

<div>1</div> <div>1</div>	<div>1</div> <div>+</div>	<div>1</div> <div>T</div>
<div>1.5</div> <div>1</div>	<div>1.5</div> <div>+</div>	<div>1.5</div> <div>T</div>
<div>2</div> <div>1</div>	<div>2</div> <div>+</div>	<div>2</div> <div>T</div>
<div>3</div> <div>1</div>	<div>3</div> <div>+</div>	<div>3</div> <div>T</div>
<div>4</div> <div>1</div>	<div>4</div> <div>+</div>	<div>4</div> <div>T</div>
<div>5</div> <div>1</div>	<div>5</div> <div>+</div>	<div>5</div> <div>T</div>

CALES & CROISILLONS CARRELEUR

LES INDISPENSABLES

Cales d'ajustement / 2 PRODUITS



Virgule et croisillon multiformat / 2 PRODUITS



Informations / TECHNIQUES

POSES

+

T

Y

Y

120° 90°

JOINTS (mm)

1

1.5

2

3

4

5

6

7

8

9

10

Croisillons de carreleur / 28 PRODUITS

RÉPOND À TOUS LES BESOINS


<div>1</div> <div>+</div>	<div>1</div> <div>T</div>	<div>1.5</div> <div>+</div>	<div>1.5</div> <div>T</div>
<div>2</div> <div>+</div>	<div>2</div> <div>T</div>	<div>2</div> <div>Y</div> <div>120°</div>	<div>2</div> <div>Y</div> <div>90°</div>
<div>3</div> <div>+</div>	<div>3</div> <div>T</div>	<div>3</div> <div>Y</div> <div>120°</div>	<div>3</div> <div>Y</div> <div>90°</div>
<div>4</div> <div>+</div>	<div>4</div> <div>T</div>	<div>4</div> <div>Y</div> <div>120°</div>	<div>4</div> <div>Y</div> <div>90°</div>
<div>5</div> <div>+</div>	<div>5</div> <div>T</div>	<div>6</div> <div>+</div>	<div>6</div> <div>T</div>
<div>7</div> <div>+</div>	<div>7</div> <div>T</div>	<div>8</div> <div>+</div>	<div>8</div> <div>T</div>
<div>9</div> <div>+</div>	<div>9</div> <div>T</div>	<div>10</div> <div>+</div>	<div>10</div> <div>T</div>

CALCUL POUR 10 M²

Consommation de croisillons selon la taille de vos carreaux

Carré			Ⓛ 10 m²	Ⓢ 10 m²	Ⓣ 10 m²
20	x	20	837	195	418
30	x	30	386	87	183
45	x	45	179	40	87
60	x	60	107	22	44
80	x	80	80	11	26
90	x	90	67	9	18
100	x	100	36	4	12
120	x	120	42	4	10
Rectangulaire					
20	x	40	427	98	209
20	x	50	324	73	159
20	x	60	308	65	140
20	x	120	218	33	70
20	x	160	175	25	53
25	x	40	337	76	166
30	x	60	207	44	92
30	x	90	177	29	58
30	x	120	132	22	39
40	x	80	134	22	51
40	x	120	99	98	34
50	x	100	70	11	27
60	x	120	78	11	22
80	x	160	51	6	13
120	x	240	22	8	8
120	x	260	13	8	3

Utilisation



MODULE DE CALCUL

Calculez vos besoins

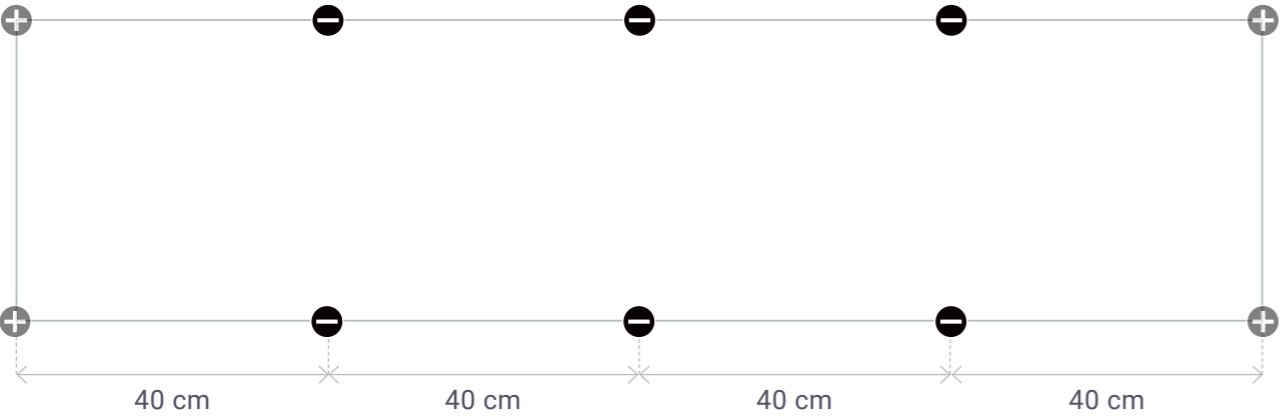
Colle, carreaux, cadrans, cales et croisillons selon la taille de votre pièce, la taille de vos carreaux et le type de pose choisi.



CARREAUX GRANDS FORMATS

Contraintes techniques

À partir d'un carreau de 80 cm, placez un Ⓛ tous les 40 cm pour contraindre le galbe naturel du carreau.



PAVILIFT.COM

FLASHEZ LE CODE
AVEC VOTRE
SMARTPHONE

RECYCLAGE

EFFORT COMMUN

DEPUIS LA CRÉATION DE PAVILIFT®, NOUS METTONS UN POINT D'HONNEUR À AMÉLIORER LA RECYCLABILITÉ DE NOS PRODUITS, TOUT AU LONG DE LEUR CYCLE DE VIE.

PACKAGINGS RECYCLABLES

Toutes nos gammes et leurs emballages sont fabriqués dans un matériau recyclable. Tous nos produits sont recyclables, contenants, cadrans et croisillons.

Nos systèmes autonivelants sont conçus pour durer dans le temps. Croisillons récupérables, cadrans, cales de serrage ainsi que bagues et platines de protection sont réutilisables.

80 % DE PLASTIQUE RECYCLÉ

Depuis 2020, nous allons plus loin en intégrant dans nos contenants les plus distribués, 80% de plastique recyclé par PCR (Post-Consumer Recycle). Cette technologie permet de favoriser la réutilisation des matières plastiques.



PACK PCR
80%
PLASTIQUE RECYCLÉ



DISPLAY / PLV / ILV

PÉDAGOGIQUE



#CONCEPTION

Le studio design graphique et l'atelier menuiserie PAVILIFT® collaborent et fabriquent vos Display / ILV.

Vous avez plusieurs options selon vos besoins : tiroir de démonstration, écran vidéo, tiroir, porte-flyers, mode d'emploi, QR-Code à flasher etc. L'objectif : aider

vos clients à mieux comprendre les systèmes PAVILIFT® et la mise en oeuvre des produits pour augmenter vos ventes.

#SUR-MESURE

Du fait de notre totale autonomie, nous maîtrisons parfaitement le processus de fabrication.

Nous accordons une attention toute particulière à la sécurité, l'ergonomie et l'éco-conception des supports. Nous prenons en compte la spécificité de chaque point de vente et réfléchissons ensemble à l'offre la plus adaptée à vos besoins. Nos supports d'informations sur lieu de vente (ILV) arrivent chez vous, prêts à être posés.

FORCE DE VENTE

UNE ÉQUIPE DÉDIÉE

LA FORCE DE VENTE PAVILIFT® EST FORMÉE POUR VOUS SERVIR ET VOUS ACCOMPAGNER TOUT AU LONG DE VOTRE DÉVELOPPEMENT.

Fort de son expertise, votre commercial saura vous apporter écoute, conseils et solutions adaptés à vos besoins.

#PÉDAGOGIE

→ FORMATION DÉDIÉE À VOS ÉQUIPES

→ TECHNIQUES DE MISE EN ŒUVRE

→ TECHNIQUES DE VENTE

#ANIMATION

→ DÉMO AUPRÈS DE VOTRE CLIENTÈLE

→ KITS DÉCOUVERTES OFFERTS

→ TESTS PRODUITS

#COMMUNAUTÉ

→ CONTACTS PROS VERS LES REVENEURS

→ ÉCHANGES RÉGULIERS

→ COMMUNAUTÉ ACTIVE

#DISPONIBILITÉ

→ ENVERS NOS CLIENTS ET UTILISATEURS

→ COMMERCIAL DÉDIÉ ET ACCESSIBLE

→ SATISFACTION DE VOS BESOINS

CONTACTS

DIRECTION COMMERCIALE

Christophe ROEDERER

☎ 06 85 10 74 71 ✉ c.roederer@pavilift.com

ADMINISTRATION DES VENTES

Chrystelle SERMET

☎ 05 58 08 37 12 ✉ commande@pavilift.com

DIRECTION COMPTABLE

Géraldine ROUAULT

☎ 05 58 08 08 05 ✉ pro@pavilift.com

SECTEURS COMMERCIAUX

NORD

02 27 59 60 62 75
76 80 92 93 95

☎ 07 87 36 51 26 ✉ nord@pavilift.com

OUEST

14 22 29 35 44 49
50 53 56 61 72 85

☎ 06 85 10 17 45 ✉ ouest@pavilift.com

CENTRE

18 28 36 37 41 45
58 77 78 89 91 94

☎ 06 71 40 43 45 ✉ centre@pavilift.com

EST

08 10 21 25 39 51 52 54
55 57 67 68 70 88 90

☎ 07 85 85 34 10 ✉ est@pavilift.com

CENTRE-OUEST

03 15 16 17 19 23
43 48 63 79 86 87

☎ 06 71 27 55 37 ✉ centre-ouest@pavilift.com

RHÔNE-ALPES

01 07 26 38 42
69 71 73 74

☎ 06 83 47 23 13 ✉ rhone-alpes@pavilift.com

SUD-OUEST

09 11 12 24 31 32 33 40
46 47 64 65 66 81 82

☎ 07 87 57 76 13 ✉ sud-ouest@pavilift.com

SUD-EST

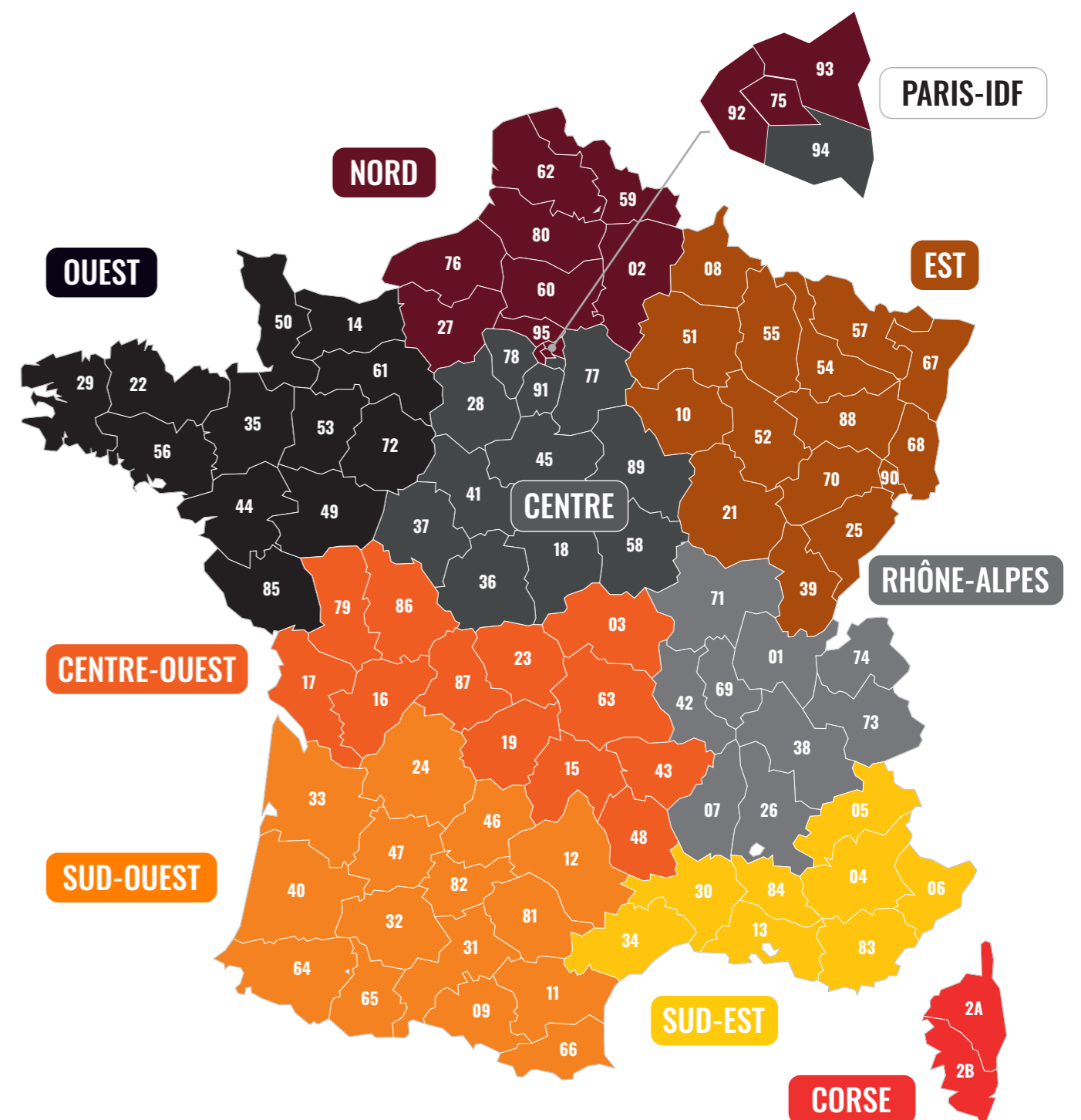
04 05 06 13
30 34 84 83

☎ 06 71 27 71 83 ✉ sud-est@pavilift.com

CORSE

2A 2B

☎ 06 71 27 80 03 ✉ corse@pavilift.com



VOTRE
COMMERCIAL
SECTEUR

PAVILIFT®
ENSEMBLE VERS LA PERFECTION



CONTACT

PAVILIFT®

ENSEMBLE VERS LA PERFECTION

PAVILIFT.COM



+33 (0)5 58 08 08 05
✉ info@pavilift.com

Fax : +33 (0)5 58 08 08 06
360 Route des artisans
40200 Aureilhan - France