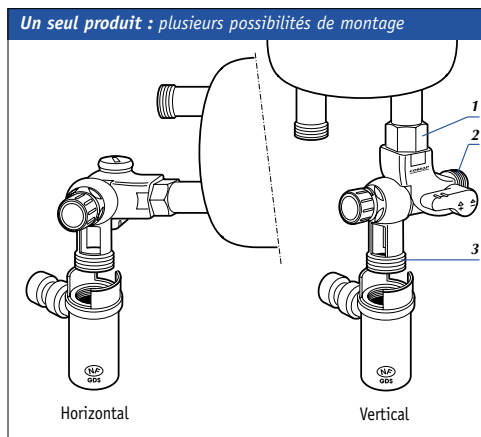


GROUPE DE SECURITE SANITAIRE ANTIPOLLUTION

■ INSTALLATION

- Montage en direct sur la tubulure du chauffe-eau par le raccord femelle tournant et isolant (1). Ne pas monter sur un chauffe-eau à chauffe directe un groupe de sécurité de diamètre inférieur au diamètre des tubulures du chauffe-eau.
- Arrivée d'eau froide sur l'orifice mâle (2).
- La vidange doit toujours être orientée vers le bas :
 - l'orifice (3) fileté 1" permet le raccordement direct avec le siphon COMAP 8877 Ø 1",
 - ne pas sous-dimensionner la canalisation de vidange.



IMPORTANT

- L'installation d'un groupe de sécurité est obligatoire sur tout générateur d'eau chaude à accumulation. L'utilisation d'un siphon d'évacuation est fortement recommandée.
- Pour limiter les risques de fuites au clapet de la soupape, il est fortement conseillé de placer un filtre à sédiments en amont de l'installation.

■ CARACTERISTIQUES D'EMPLOI ET HYDRAULIQUES

PN 10 - Température maxi 120°C.

Désignation	Exigences de la norme NF EN1487*	Performances REVERSO
Soupape de sûreté		
● pression de tarage	7 bar	7 bar
● débit de décharge sous 7,35 bar	≥ 2,4 l/h	2,4 l/h
● débit de vapeur sous 8,4 bar	≥ 220 kg/h	220 kg/h
● débit à l'effet «pop» sous 8,4 bar	≥ 600 l/h	4800 l/h
● débit de vidange	≥ 300 l/h	450 l/h
Clapet de non-retour		
● débit d'alimentation sous 1 bar	≥ 3528 l/h	3900 l/h
● pression de décollage	≤ 0,2 bar	0,045 bar
● pression d'étanchéité	0,003 à 16 bar	0,003 à 16 bar
Corps du groupe		
● étanchéité vers l'extérieur	≥ 25 bar	25 bar

*remplace la norme NF D36401.

COMAP
France




GRUPE EGRIIS INDUSTRIES

Ref. : D.52.03.03.020.A - Réalisation Jean Vasseur Communication

Groupe de sécurité

Reverso
Irrésistiblement
réversible



COMAP
France

Reverso


Un véritable groupe d'avantages !

Réversible

1 seul produit,
2 applications :
pour installation
verticale ou horizontale.



Reverso est rapidement devenu la référence des groupes de sécurité pour les plombiers-chauffagistes. Unique, il s'adapte à tous les ballons à entrée verticale ou horizontale. Exclusif, Reverso dispose d'un raccord tournant qui permet un montage facile quelle que soit l'installation (même difficile). Performant, il offre une excellente protection contre la corrosion. Reverso, le meilleur des groupes de sécurité !



Raccord Tournant

Très grande facilité de montage et d'orientation avec le raccord tournant, exclusivité COMAP.

Pose directe

Équipé d'un raccord diélectrique (isolant) intégré, il évite la pose et l'achat d'un raccord intermédiaire. Limite la corrosion cuivre/acier.

Une meilleure protection

- Le siège en inox supprime la corrosion et les nuisances sur la soupape.
- Soupape démontable et interchangeable : évite la dépose complète dans certains cas.
- Pression de tarage : 7 bar.