


DOOK

RADIATEUR DOUBLE CORPS DE CHAUFFE À INERTIE FONTE ET PRIORITÉ FAÇADE AVEC LUMIÈRE D'AMBIANCE INTÉGRÉE



CHALEUR DOUCE ET PERMANENTE, MÊME EN DEMI-SAISON AVEC SA FAÇADE RAYONNANTE RENFORCÉE PAR LA FONTE



DÉTECTION DE PRÉSENCE



DÉTECTION DE FENÊTRE OUVERTE



ÉCLAIRAGE DOUBLE FONCTION ET CHEMIN LUMINEUX AVEC DÉTECTION AUTOMATIQUE



100% cCONNECTÉ(C)

Muller Intuitiv
NETATMO

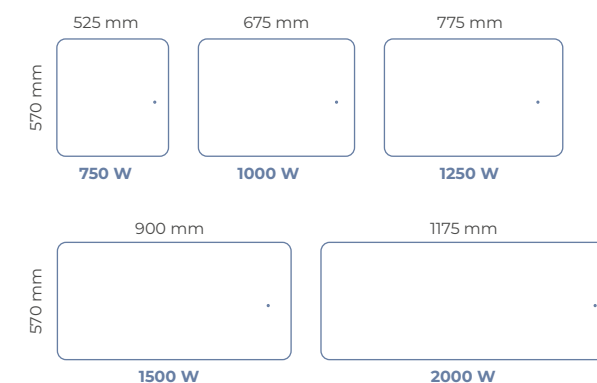


BLANC SATINÉ LISSE & GRIS ANTHRACITE TEXTURÉ



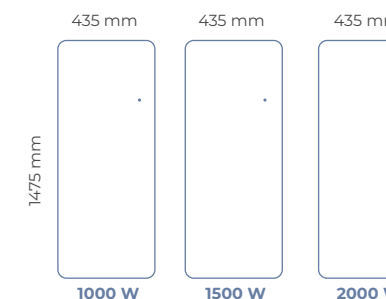
MODÈLES HORIZONTAUX

ÉPAISSEUR : 117 mm



MODÈLES VERTICAUX

ÉPAISSEUR : 117 mm



MODÈLES BAS

ÉPAISSEUR : 117 mm



VOS CLIENTS VONT AIMER

LA CHALEUR DOUCE EN TOUTE SAISON

LA LUMIÈRE D'AMBIANCE AUTOMATIQUE

L'EXIGENCE D'UN DESIGN MODERNE ABOUTI

LES ÉCONOMIES D'ÉNERGIE PILOTÉES EN MODE CONNECTÉ

L'ORIGINE FRANCE VRAIMENT GARANTIE

PUISS (W)	L X H X E* (MM)	POIDS (KG)	RÉFÉRENCES BLANC	RÉFÉRENCES ANTHRACITE
HORIZONTAL				
750W	525 X 570 X 117	19,0	NEN3362TCEC	NEN3362TCHS
1000W	675 X 570 X 117	26,5	NEN3363TCEC	NEN3363TCHS
1250W	775 X 570 X 117	27,5	NEN3364TCEC	NEN3364TCHS
1500W	900 X 570 X 117	34,5	NEN3365TCEC	NEN3365TCHS
2000W	1175 X 570 X 117	49,5	NEN3367TCEC	NEN3367TCHS
VERTICAL				
1000	435 X 1475 X 117	39,0	NEN3373TCEC	NEN3373TCHS
1500	435 X 1475 X 117	39,0	NEN3375TCEC	NEN3375TCHS
2000	435 X 1475 X 117	41,0	NEN3377TCEC	NEN3377TCHS
BAS				
1000	1030 X 300 X 117	23,0	NEN3383TCEC	NEN3383TCHS
1500	1320 X 300 X 117	32,0	NEN3385TCEC	NEN3385TCHS
	KIT PIEDS POUR APPAREIL EN FONTE		00N938AAAEZ	00N938AAAHS

* Epaisseur installé au mur avec son dossier d'installation

(C) Module de connexion inclus dans l'emballage.

Certificat d'Économies d'Énergie (CEE) : fonctions avancées conformes aux exigences de la fiche d'opération BAR-TH-158.



Classe II

IP24 IK08

Mono 230 V

Garantie 2 ans

