



Applications :

Éclairage Anti-Panique pour locaux de grande hauteur, halls de stockage, gymnases, ateliers, circulations et escaliers extérieurs.

Idéal pour l'industrie agro-alimentaire (optiques en polycarbonate)



www.marque-nf.com



Planète 2000 et 2000 ES ADR CGLine+ Éclairage anti-panique pour locaux grande hauteur

Phares 100% LEDs
Installation express

Les points forts

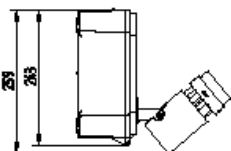
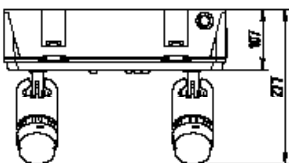
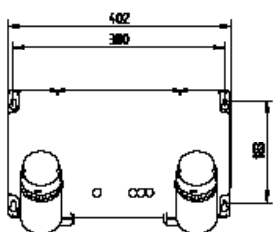
- Faisceau intensif (diffuseur lumineux intégré)
- Aucun relampage
- Utilisation possible en mode ADRESSABLE, protocoles ADR et CGLine+
- Basse Consommation
- Optiques en polycarbonate
- Meilleure visibilité
- Lecture rapide
- Mise en œuvre facilitée : poids divisé par 2
- Fixation par boutonnières
- Version IP 42 : 5 entrées de câbles
- Version étanche IP 65 : 3 entrées de câbles + livrée avec presse-étoupe
- Cadre d'encastrement
- Montage dans toutes les positions

Caractéristiques techniques







Flux	1000 / 2000 lm
Système de test	Test automatique SATI Compatible avec les systèmes ADR et CGLine+
Boîtier	
Type de montage	Montage dans toutes les positions
Matière	Polycarbonate - aluminium
Couleur	Gris clair RAL 7035
Indices de protection	IP42 / IK07 (ES: IP65)
Raccordement	Fixation avec boutonnière
Alimentation	220 - 240 Vac 50/60 Hz
Plage de température ambiante	5°C à 40°C
Batterie	Ni-Cd
Source lumineuse	LEDs
Dimensions	Boîtier: 400 x 243 x 107 mm (277 avec phare)
Classe	II
Poids	4,5 kg

Codes commandes

Produit	Référence	Fonction	Lampes de veille et de secours	Autonomie	Flux (lm)	Batterie	Consommation
Planète 2000 ADR CGLine+	LUM17110	Anti-panique	LED	1 heure	2000	32 x 1,2 V / 1,5 Ah	4,5 W
Planète 2000 ES ADR CGLine+	LUM17111	Anti-panique	LED	1 heure	2000	32 x 1,2 V / 1,5 Ah	4,5 W



Accessoires

	Produit	Référence	
	Grille de protection	LUM10527	
	Cadre d'encastrement	LUM10524	
	Télécommande TLU AT+	LUM11312	
	TL CGLine+, Télécommande pour utilisation en protocole CGLine+ uniquement	LUM10319	
	Pack Batterie maintenance	LUM11050	Uniquement pour versions LUM17110 et LUM17111
	Pack Batterie maintenance	LUM11046	Uniquement pour versions antérieures LUM17010 et LUM17011
	Phare maintenance	LUM10539	Compatible pour LUM17110 / 17111 et versions antérieures LUM17010 / LUM17011 (versions C et D)
	Phare maintenance	LUM10537	Compatible uniquement pour versions antérieures LUM17010 / LUM17011 (versions A et B)